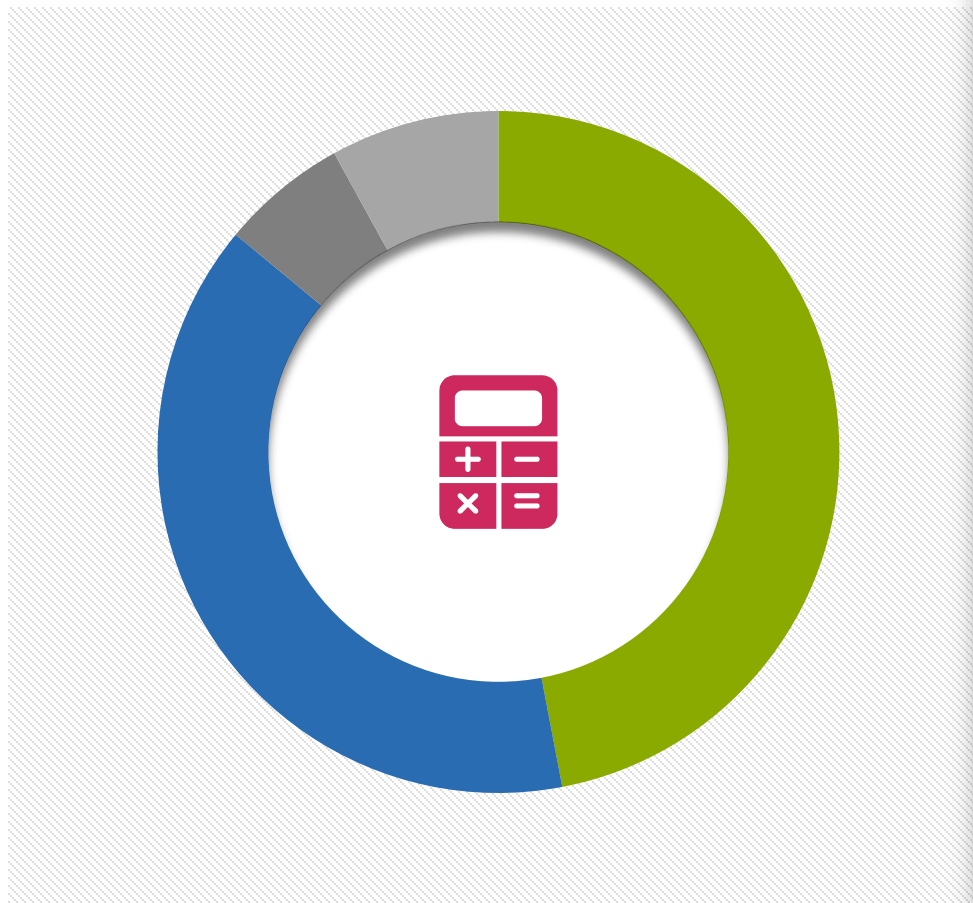


Présentation du Groupe



SBEAE en quelques chiffres



Renouvellement de 170 000 compteurs



Relève de 1 700 000 compteurs

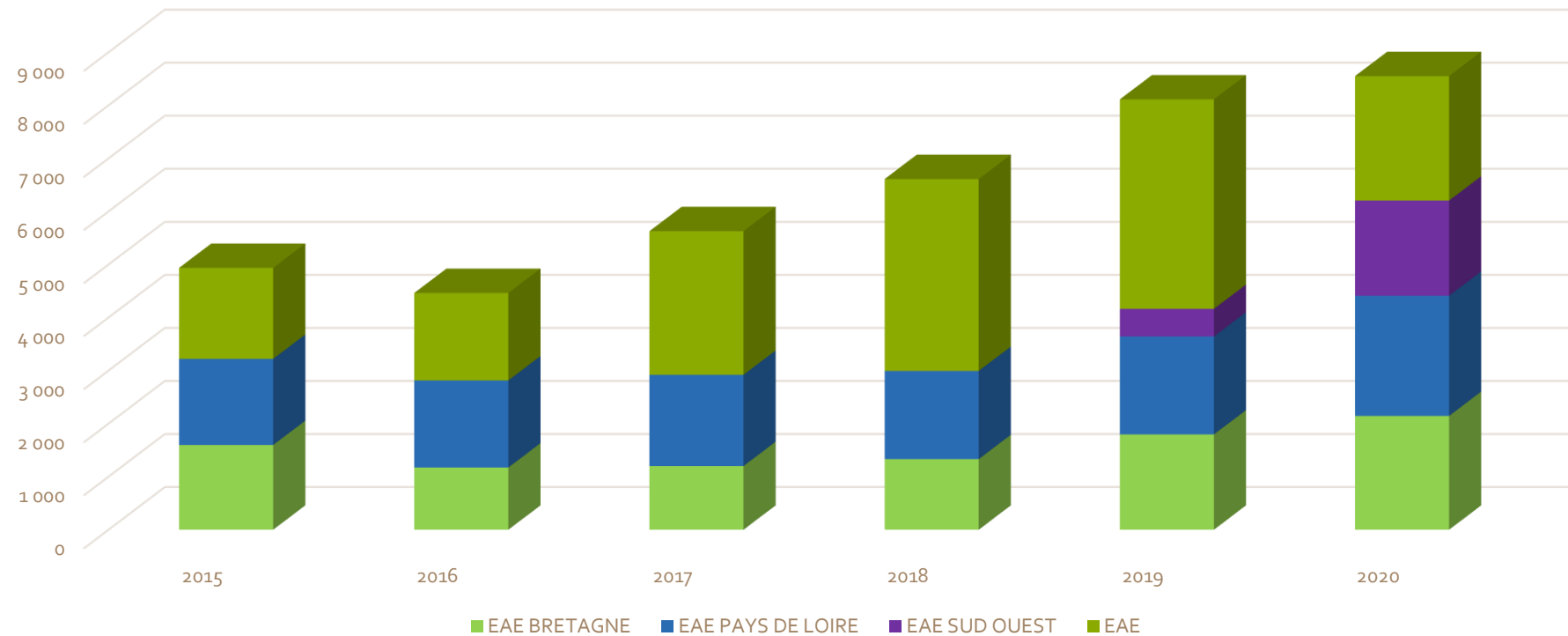


13 000 contrôles assainissement

2 500 jours de maintenance



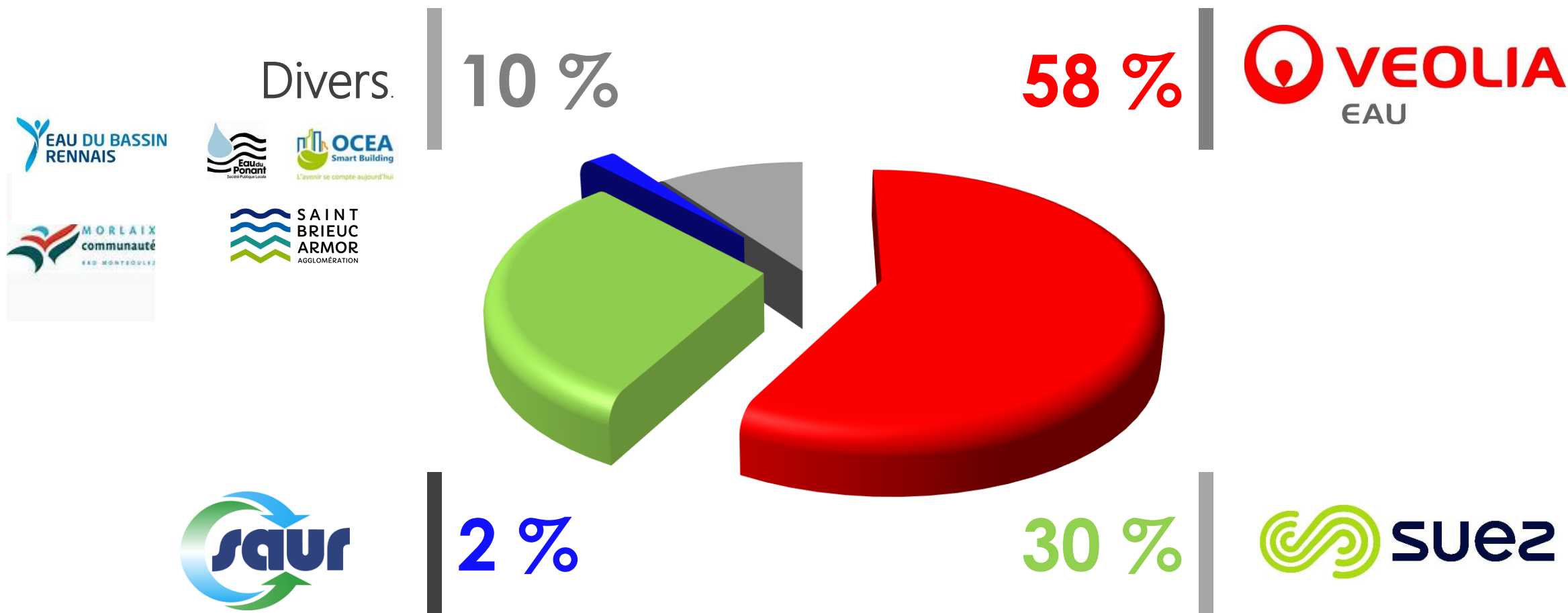
Historique Chiffres D'Affaires (par exercice)



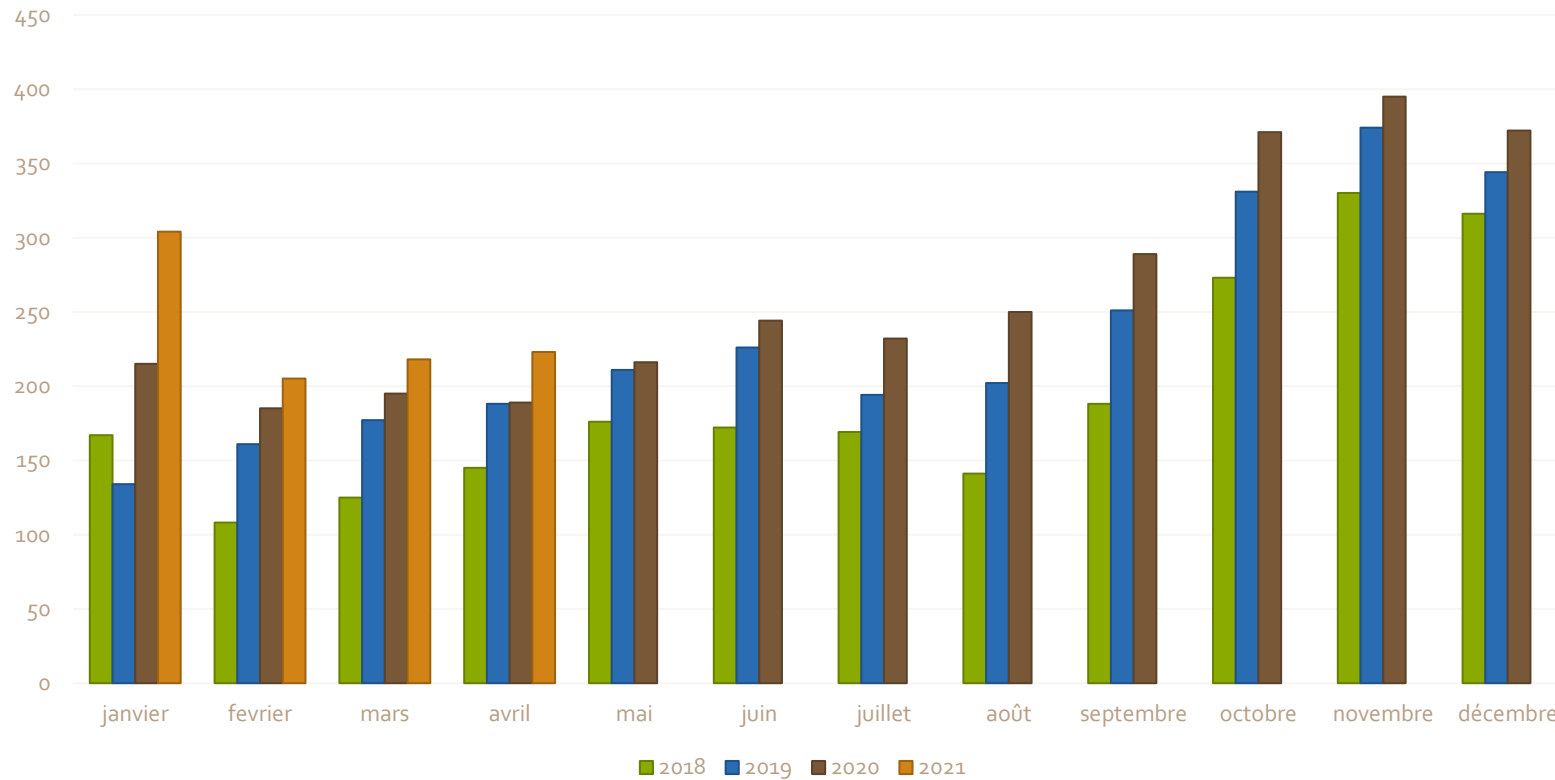
| EN K€ | 2015 | 2016 | 2017 | 2018 | 2019 | 2020 |
|---------------------|--------------|--------------|--------------|--------------|--------------|--------------|
| EAE BRETAGNE | 1 597 | 1 173 | 1 201 | 1 331 | 1 796 | 2 145 |
| EAE PAYS DE LOIRE | 1 624 | 1 642 | 1 720 | 1 663 | 1 847 | 2 266 |
| EAE SUD OUEST | | | | | 520 | 1 794 |
| EAE | 1 715 | 1 648 | 2 707 | 3 617 | 3 949 | 2 346 |
| TOTAL GROUPE | 4 936 | 4 463 | 5 628 | 6 611 | 8 112 | 8 551 |

Nos clients (en % du CA)

→ SBEAE intervient dans toutes les régions de France métropolitaine



Evolution des effectifs depuis 2018



| Mois | 2018 | 2019 | 2020 | 2021 |
|-----------|------|------|------|------|
| janvier | 167 | 134 | 215 | 304 |
| fevrier | 108 | 161 | 185 | 205 |
| mars | 125 | 177 | 195 | 218 |
| avril | 145 | 188 | 189 | 223 |
| mai | 176 | 211 | 216 | |
| juin | 172 | 226 | 244 | |
| juillet | 169 | 194 | 232 | |
| août | 141 | 202 | 250 | |
| septembre | 188 | 251 | 289 | |
| octobre | 273 | 331 | 371 | |
| novembre | 330 | 374 | 395 | |
| décembre | 316 | 344 | 372 | |

Organigramme

